

RJ
SD
plowes

União das Freguesias de Abrunheira, Verride e Vila Nova da Barca



Relatório de Gestão

Ano 2025

Índice

| | | |
|------|--|----|
| 1. | Enquadramento Legal..... | 3 |
| 2. | Caracterização da Entidade | 4 |
| 3. | Demonstração da Execução Orçamental da Receita..... | 5 |
| 3.1 | Resumo da Demonstração da execução Orçamental da Receita..... | 5 |
| 3.2. | Evolução das Receitas Arrecadadas | 8 |
| 4. | Demonstração da Execução orçamental da Despesa | 9 |
| 4.1. | Resumo da Demonstração da Execução Orçamental da Despesa | 9 |
| 4.2. | Evolução das Despesas Pagas..... | 12 |
| 5. | Demonstração da Execução do Plano Plurianual de Investimentos..... | 13 |
| 6. | Demonstração da Execução do Plano de Atividades..... | 15 |
| 7. | Receitas por cobrar no final do período | 16 |
| 8. | Compromissos a transitar e obrigações a transitar..... | 16 |
| 9. | Retenções e Operações de Tesouraria..... | 19 |
| 9.1. | Mapa de Retenções..... | 19 |
| 9.2. | Operações de Tesouraria | 19 |
| 10. | Resumo Diário de Tesouraria..... | 20 |
| 11. | SISAL - Sistema de Informação para o Subsetor da Administração Local | 20 |
| 12. | Conclusão..... | 21 |

M

1. Enquadramento Legal

O Decreto-Lei nº 192/2015, de 3 de setembro aprova o Sistema de Normalização Contabilística para as Administrações Públicas (SNC-AP). O SNC-AP permite implementar e fomentar uma harmonização contabilística e aumentar o alinhamento entre a contabilidade pública e as contas nacionais e contribuir para a satisfação das necessidades dos utilizadores da informação do sistema de contabilidade e relato orçamental e financeiro das administrações públicas.

Nos termos do disposto no artigo 5.º do Decreto-Lei n.º 192/2015, de 11 de setembro, que aprovou o SNC-AP, as entidades de menor dimensão e risco orçamental beneficiam de um regime simplificado de contabilidade pública. A Portaria nº 218/2016 de 9 de agosto, estabelece um regime simplificado do SNC-AP, aplicado às entidades de menor dimensão e risco orçamental.

Relativamente às freguesias em que seja aplicado o regime simplificado, a função do contabilista público pode ser assegurada por um contabilista certificado, conforme previsto no nº 4 do art.º nº 8 do Decreto-Lei 192/2015 de 11 de setembro. Para este efeito, a Junta de Freguesia assegurou os serviços de contabilidade à Sociedade de Contabilidade SMARTFREG – Consultoria Autárquica.

No sentido de desonerar as mencionadas entidades do esforço de aplicação do conjunto completo das normas de contabilidade financeira que integram o SNC-AP, o regime simplificado contempla dois grupos de entidades públicas — as pequenas entidades e as microentidades —, definidos em função da relevância da sua execução orçamental, os quais ficam sujeitos a obrigações reduzidas face ao regime geral do SNC-AP, quanto à contabilização das transações e outros acontecimentos, bem como em relação ao seu relato.

O regime simplificado para as microentidades é composto pelos seguintes elementos: Norma de Contabilidade Pública 26 — Contabilidade e Relato Orçamental, a qual integra o Anexo II referido no artigo 2.º do Decreto-Lei n.º 192/2015, de 11 de setembro e divulgação do inventário do património.

São consideradas microentidades aquelas que, integrando o âmbito do SNC-AP definido no artigo 3.º do Decreto-Lei n.º 192/2015, de 11 de setembro, apresentem nas duas últimas prestações de contas um montante global de despesa orçamental paga inferior ou igual a 1.000.000 €.

O presente Relatório de Gestão e Documentos de Prestação de Contas do ano de **2025** serão submetidos à aprovação e apreciação do Órgão Executivo e do Órgão Deliberativo, respetivamente, nos termos do disposto nos artigos 16º, nº1, alínea e) e alínea b), do nº1 do artigo 9º da Lei 75/2013, de 12 de setembro.

Handwritten initials and signature in blue ink.

2. Caracterização da Entidade

Handwritten signature in blue ink.

2.1 – Identificação da Entidade

União das Freguesias de Abrunheira, Verride e Vila Nova da Barca.

Handwritten signature in blue ink.

2.2. – Descrição sumária das Atividades

A freguesia é representada pela assembleia de freguesia (órgão deliberativo) e pela junta de freguesia (órgão executivo), apresenta um conjunto de atribuições que, nos termos do regime jurídico das autarquias locais, corresponde à promoção e salvaguarda dos interesses próprios das populações, nos domínios do: planeamento, gestão e realização de investimentos nos casos e termos previstos na lei, proteção civil, cultura, educação, tempos livres e desporto, ação social, proteção da comunidade, equipamento rural e urbano, ambiente e salubridade.

2.3 – Composição do Órgão Executivo em 31-12-2025

Presidente – Carlos António Cristino Alves

Secretário – Sandra Sofia Simões Dias

Tesoureiro – Francisco António Monteiro Batista

2.4 – Nº de Eleitores

< 10.000 eleitores

2.5 – Organização Contabilística

A União das Freguesias de Abrunheira, Verride e Vila Nova da Barca está inserida no regime das microentidades, composta norma de Contabilidade Pública 26 — Contabilidade e Relato Orçamental e divulgação do inventário do património.

2.6 – Recursos Humanos a 31-12-2025

Assistentes Técnicos – 1

Assistentes Operacionais - 1

SD
AV
partes
[Signature]

3. Demonstração da Execução Orçamental da Receita

O mapa de demonstração de execução orçamental da receita tem como finalidade permitir o controlo da execução orçamental da receita durante o período contabilístico. Esta demonstração deve permitir controlar todas as fases da execução do orçamento da receita, nomeadamente as liquidações e quais os valores cobrados e por receber.

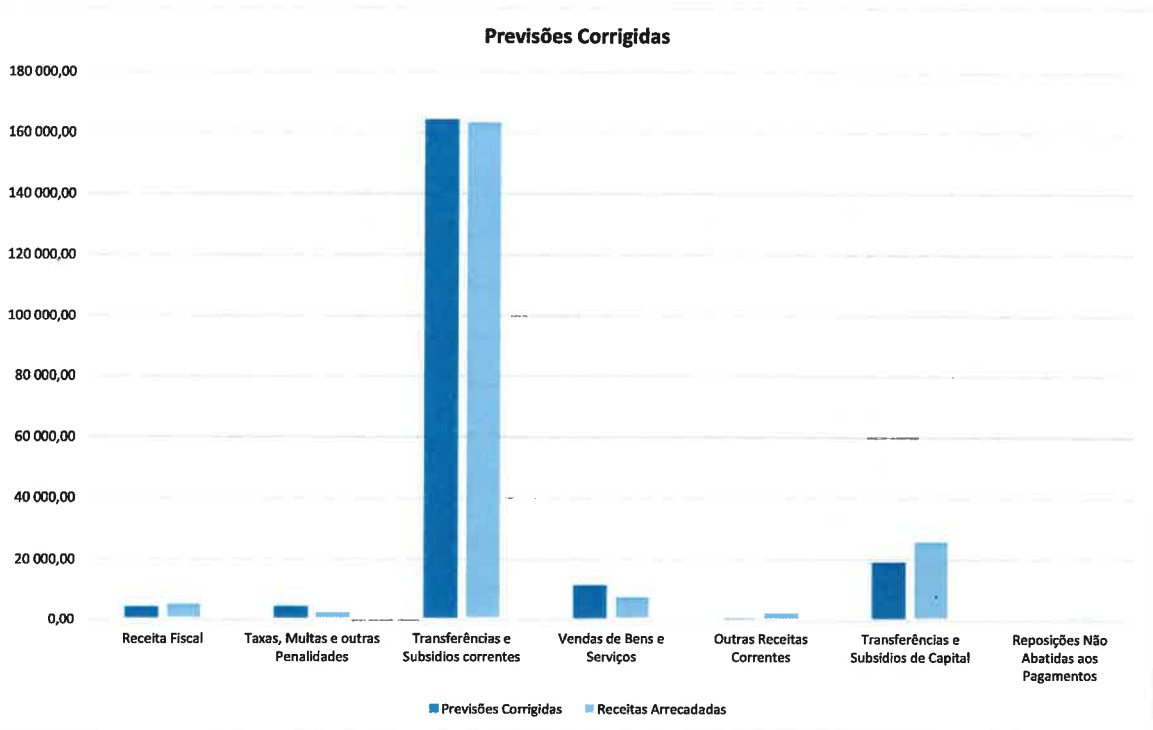
3.1 Resumo da Demonstração da execução Orçamental da Receita

| Rubrica | Descrição | Previsões Corrigidas | Receitas Arrecadadas | Grau de Execução | % receitas Arrecadadas |
|--|--|----------------------|----------------------|------------------|------------------------|
| Total das Receitas Correntes | | 183 877,01 | 179 278,17 | 97,50% | 87,29% |
| R1 | Receita Fiscal | 4 000,00 | 4 779,56 | 119,49% | 2,33% |
| R3 | Taxas, Multas e outras Penalidades | 4 100,00 | 1 993,64 | 48,63% | 0,97% |
| R5 | Transferências e Subsídios correntes | 164 327,01 | 163 338,24 | 99,40% | 79,53% |
| R6 | Vendas de Bens e Serviços | 11 150,00 | 7 237,92 | 64,91% | 3,52% |
| R7 | Outras Receitas Correntes | 300,00 | 1 928,81 | 642,94% | 0,94% |
| Total das Receitas de Capital | | 18 823,81 | 25 634,24 | 136,18% | 12,48% |
| R9 | Transferências e Subsídios de Capital | 18 823,81 | 25 634,24 | 136,18% | 12,48% |
| Outras Receitas | | 100,00 | 470,63 | 470,63% | 0,23% |
| R11 | Reposições Não Abatidas aos Pagamentos | 100,00 | 470,63 | 470,63% | 0,23% |
| Total de Receitas Orçamentais | | 202 800,82 | 205 383,04 | 101,27% | 100,00% |
| Saldo da Gerência Anterior - Na posse do Serviço | | 17 479,24 | 17 479,24 | 100,00% | |
| Total da Receita com SGA | | 220 280,06 | 222 862,28 | 101,17% | |

A União das Freguesias de Abrunheira, Verride e Vila Nova da Barca previu arrecadar no ano de 2025 um montante de 220.280,06 Euros dos quais arrecadou 222.862,28 Euros que se distribuem pelas rubricas acima mencionadas, sendo que o grau de Execução Orçamental das receitas se situa nos 101,17%.

SD
plano
[Signature]

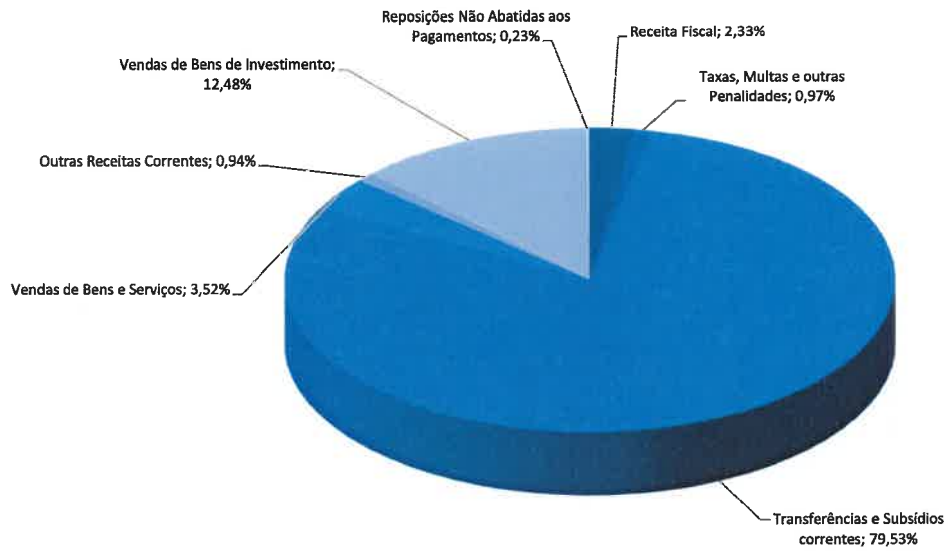
No que respeita à afetação das receitas pelas diferentes rubricas é possível constatar que, durante este período, a União das Freguesias de Abrunheira, Verride e Vila Nova da Barca arrecadou receitas em todas as rubricas que havia previsto no início do ano, sendo a rubrica R5 – Transferências e Subsídios Correntes, aquela em que a autarquia arrecadou a quantia mais elevada.



Relativamente aos índices de receitas arrecadadas verifica-se que a rubrica R5 – Transferências e Subsídios Correntes por si só, representa cerca de 79,53% do volume total da receita arrecadada, a rubrica R9 – Transferências e Subsídios de Capital representa 12,48% das receitas arrecadadas, a rubrica R6 – Vendas de Bens e Serviços representa 3,52% da receita arrecadada, enquanto as restantes rubricas, na sua totalidade, representam cerca de 4,47% do total das receitas arrecadadas.

SD
folhas

% Receitas Arrecadadas

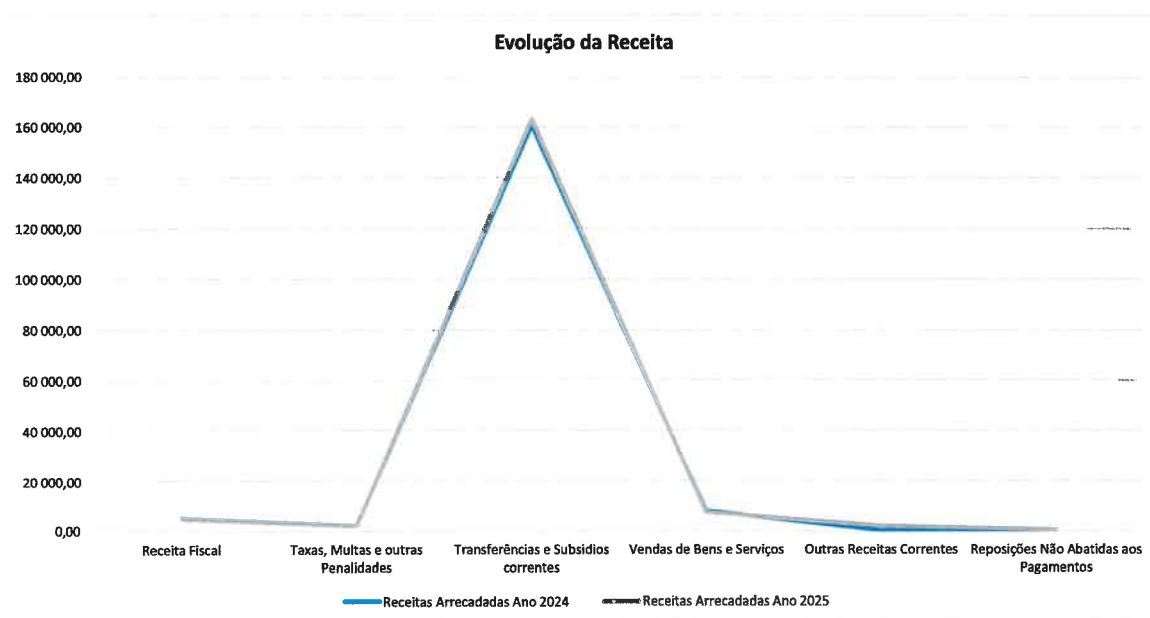


SD
A. F. Lourenço
AS

3.2. Evolução das Receitas Arrecadadas

| Rubrica | Descrição | Receitas Arrecadadas Ano 2024 | Receitas Arrecadadas Ano 2025 | Varição Absoluta | Varição Relativa (%) |
|---------------------------------------|--|-------------------------------|-------------------------------|------------------|----------------------|
| Total das Receitas Correntes | | 175 851,79 | 179 278,17 | 3 426,38 | 1,95% |
| R1 | Receita Fiscal | 4 963,59 | 4 779,56 | -184,03 | -3,71% |
| R3 | Taxas, Multas e outras Penalidades | 2 183,10 | 1 993,64 | -189,46 | -8,68% |
| R5 | Transferências e Subsídios correntes | 160 773,52 | 163 338,24 | 2 564,72 | 1,60% |
| R6 | Vendas de Bens e Serviços | 7 850,65 | 7 237,92 | -612,73 | -7,80% |
| R7 | Outras Receitas Correntes | 80,93 | 1 928,81 | 1 847,88 | 2283,31% |
| Outras Receitas | | 398,43 | 470,63 | -72,20 | -18,12% |
| R11 | Reposições Não Abatidas aos Pagamentos | 398,43 | 470,63 | -72,20 | -18,12% |
| Total das Receitas Orçamentais | | 176 250,22 | 179 748,80 | 3 498,58 | 1,99% |

Do total das receitas arrecadas durante o ano de 2025, evidencia-se que houve um aumento de 3.498,58 euros em relação ao ano anterior o que corresponde a um aumento de 1,99% das receitas arrecadadas. O maior aumento foi de 2.564,72 euros na rubrica R5 – Transferências e Subsídios correntes.



4. Demonstração da Execução orçamental da Despesa

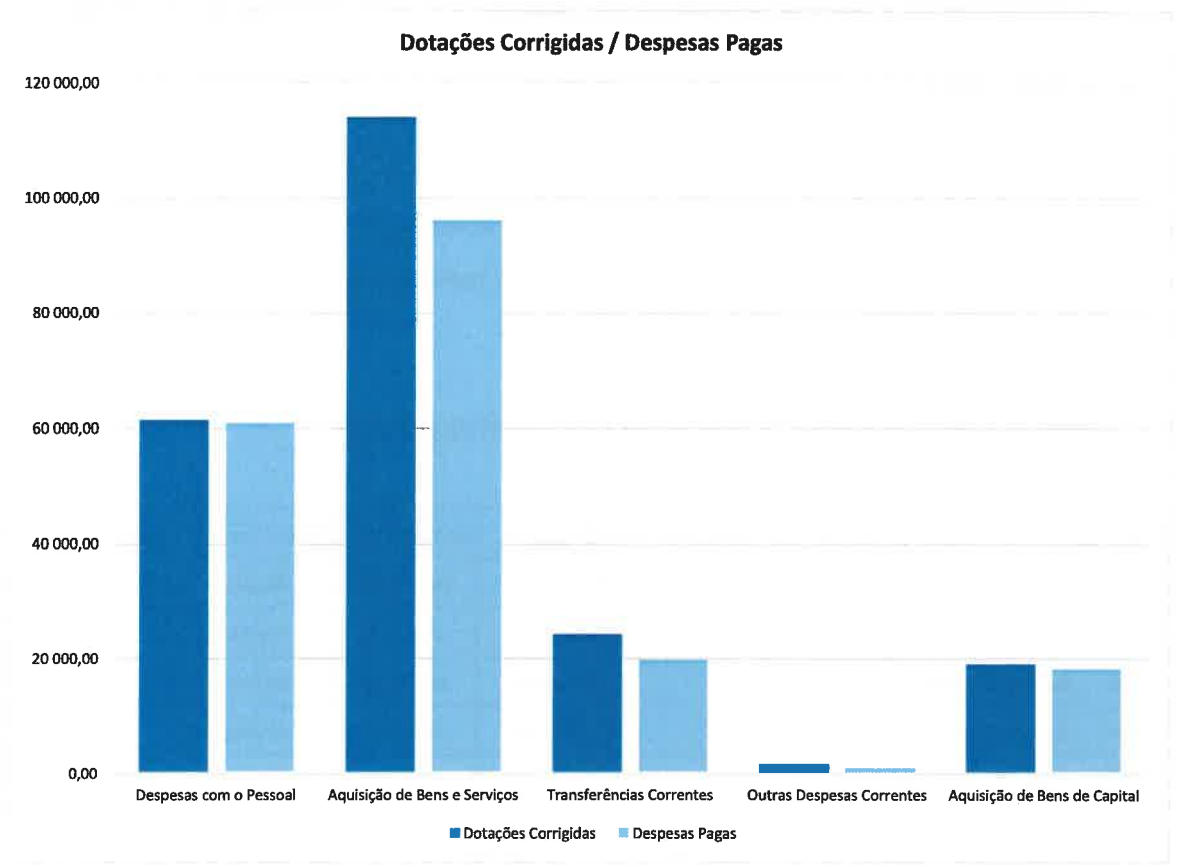
O mapa de demonstração de execução orçamental despesa tem como finalidade permitir o controlo da execução orçamental da despesa durante o período contabilístico. Esta demonstração deve permitir controlar todas as fases da execução do orçamento da despesa, nomeadamente os compromissos assumidos e quais os valores pagos e por pagar.

4.1. Resumo da Demonstração da Execução Orçamental da Despesa

| Rubrica | Descrição | Dotações Corrigidas | Despesas Pagas | Grau de Execução | % Despesas Pagas |
|--------------------------------------|------------------------------|---------------------|-------------------|------------------|------------------|
| Total das Despesas Correntes | | 201 280,06 | 177 514,48 | 88,19% | 90,73% |
| D1 | Despesas com o Pessoal | 61 414,00 | 60 817,50 | 99,03% | 31,08% |
| D2 | Aquisição de Bens e Serviços | 114 030,30 | 96 030,30 | 84,21% | 49,08% |
| D4 | Transferências Correntes | 24 281,00 | 19 739,06 | 81,29% | 10,09% |
| D5 | Outras Despesas Correntes | 1 554,76 | 927,62 | 59,66% | 0,47% |
| Total das Despesas de Capital | | 19 000,00 | 18 139,17 | 95,47% | 9,27% |
| D6 | Aquisição de Bens de Capital | 19 000,00 | 18 139,17 | 95,47% | 9,27% |
| Total Despesa | | 220 280,06 | 195 653,65 | 88,82% | 100,00% |

No que respeita à afetação das despesas pelos diferentes agrupamentos, a União das Freguesias de Abrunheira, Verride e Vila Nova da Barca realizou despesas em as todas rubricas de despesa que havia previsto. O Orçamento da despesa apresentava uma previsão de 220.280,06 euros do qual gastou 195.653,65 euros, executando assim 88,82% do orçamento da despesa.

Handwritten notes and signatures in the top right corner, including "SD" and "P. Soares".

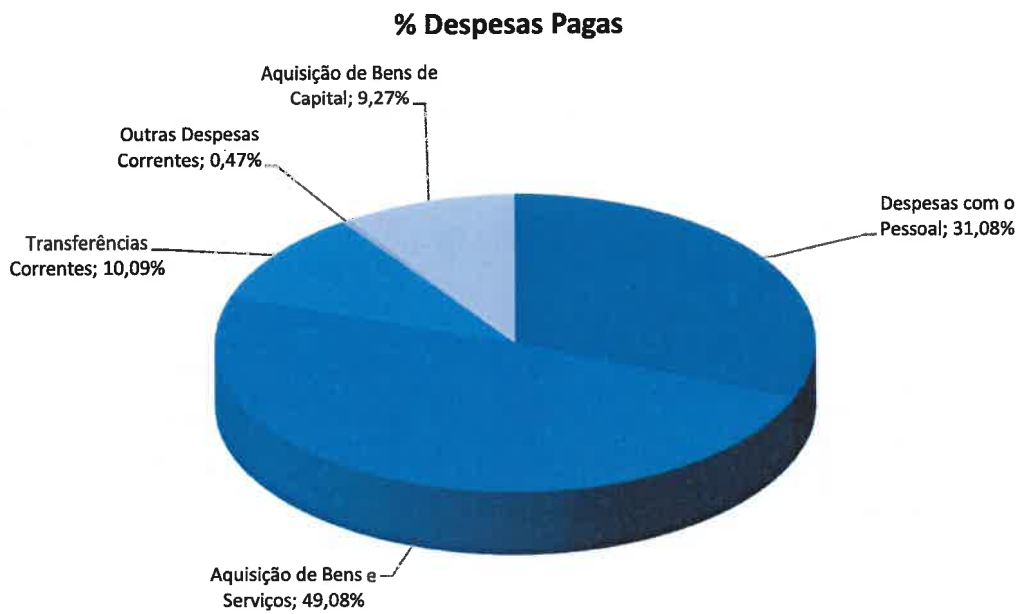


Handwritten signature in the right margin.

A rubrica com maior peso nas despesas foi a D2 – Aquisição de bens e Serviços, representando 49,08% das despesas realizadas no ano económico de 2025.

Nas restantes rubricas, a rubrica D1 – Despesas com o Pessoal representa 31,08% do total das despesas pagas a D4 – Transferências Correntes representa 10,09% das despesas pagas, a rubrica D6 – Aquisição de Bens de Capital representa 9,27% das despesas pagas e a rubrica D5 – Outras Despesas Correntes representa 0,47% das despesas pagas.

SD
AV
Alentejo
[Signature]

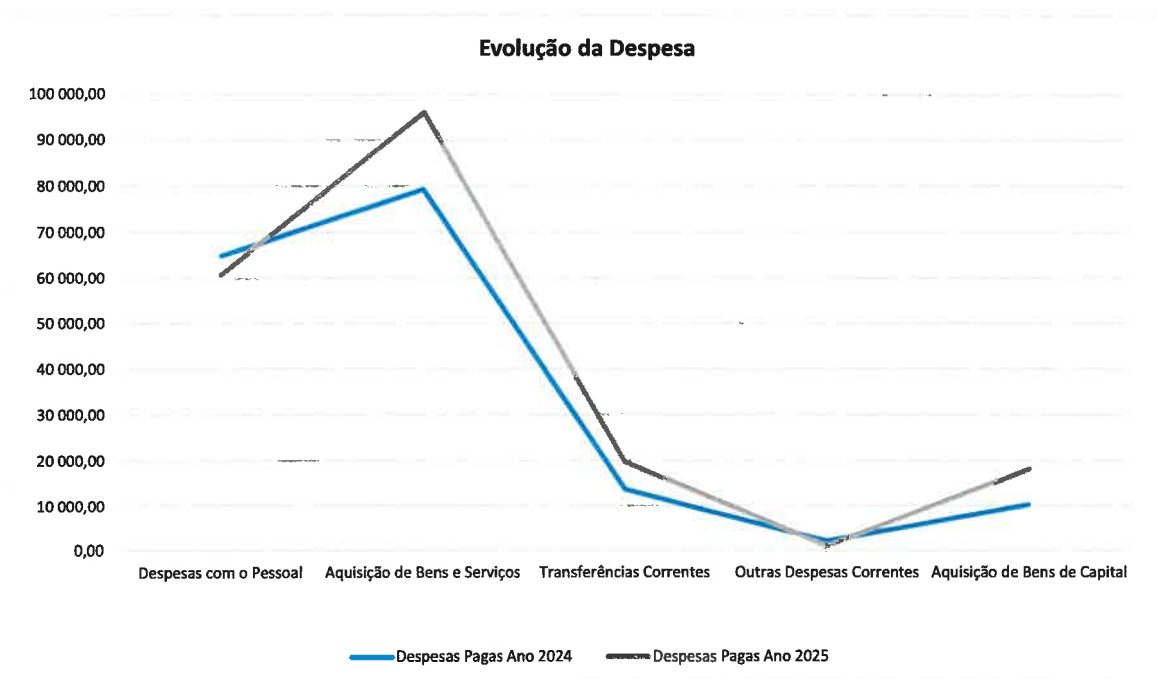


Handwritten signatures and initials: SD, R, P, M

4.2. Evolução das Despesas Pagas

| Rubrica | Descrição | Despesas Pagas Ano 2024 | Despesas Pagas Ano 2025 | Varição Absoluta | Varição Relativa (%) |
|--------------------------------------|------------------------------|-------------------------|-------------------------|------------------|----------------------|
| Total das Despesas Correntes | | 159 237,51 | 177 514,48 | 18 276,97 | 11,48% |
| D1 | Despesas com o Pessoal | 64 654,37 | 60 817,50 | -3 836,87 | -5,93% |
| D2 | Aquisição de Bens e Serviços | 79 146,80 | 96 030,30 | 16 883,50 | 21,33% |
| D4 | Transferências Correntes | 13 439,83 | 19 739,06 | 6 299,23 | 46,87% |
| D5 | Outras Despesas Correntes | 1 996,51 | 927,62 | -1 068,89 | -53,54% |
| Total das Despesas de Capital | | 10 039,69 | 18 139,17 | 8 099,48 | 80,67% |
| D6 | Aquisição de Bens de Capital | 10 039,69 | 18 139,17 | 8 099,48 | 80,67% |
| Total Despesa | | 169 277,20 | 195 653,65 | 26 376,45 | 15,58% |

Do total das despesas pagas durante o ano de 2025, evidencia-se que houve um aumento de 26.376,45 euros em relação ao ano anterior o que corresponde a um aumento de 15,58% das despesas pagas. O maior aumento nas rubricas da despesa foi na rubrica D2 – Aquisição de Bens e Serviços com um aumento de despesas pagas em 16.883,50 euros o que equivale a um aumento 21,33%.



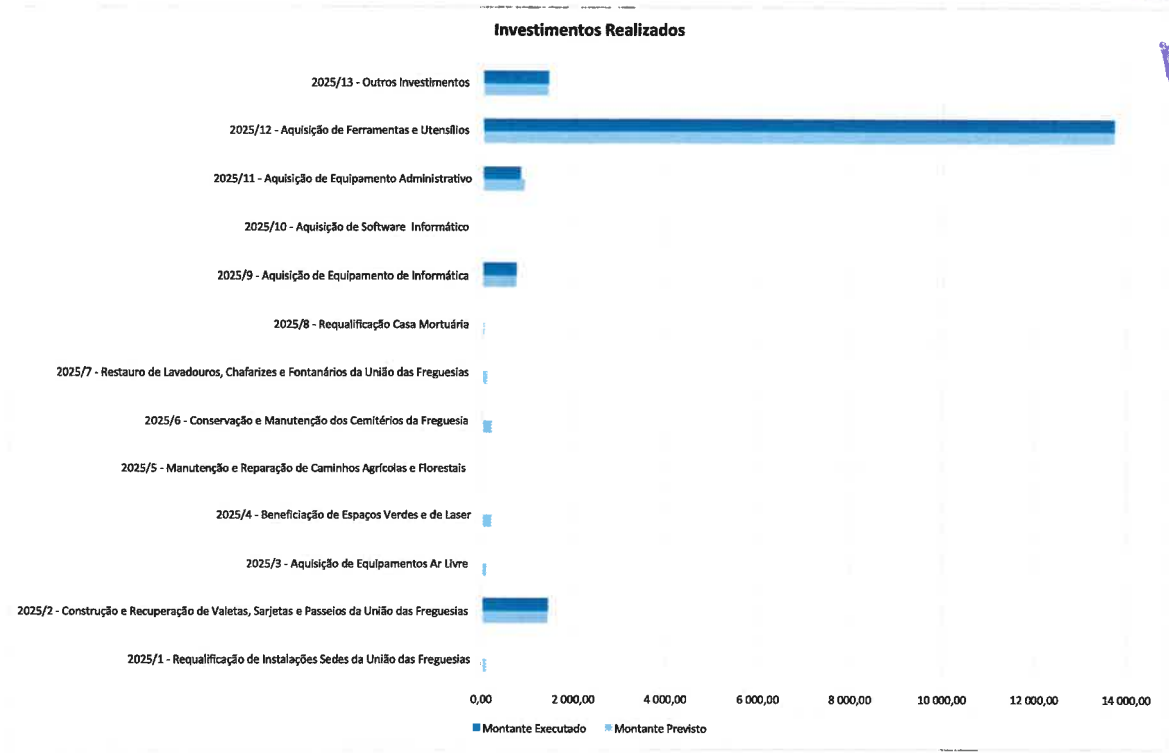
Handwritten signatures and initials in blue ink, including "SD" and "J. Santos".

5. Demonstração da Execução do Plano Plurianual de Investimentos

O mapa de demonstração de execução anual do PPI, que tem como finalidade permitir o controlo da execução anual do plano plurianual de investimentos, facultando informação relativa a cada programa e projeto de investimento, designadamente sobre forma de realização, fontes de financiamento, fase de execução, financiamento da componente anual e valor global do programa/projeto, e execução financeira dos anos anteriores.

| Projetos | Montante Previsto | Montante Executado | Execução % | % despesas Pagas |
|---|-------------------|--------------------|---------------|------------------|
| 2025/1 - Requalificação de Instalações Sedes da União das Freguesias | 90,00 | 0,00 | 0,00% | 0,00% |
| 2025/2 - Construção e Recuperação de Valetas, Sarjetas e Passeios da União das Freguesias | 1 440,00 | 1 439,80 | 99,99% | 7,94% |
| 2025/3 - Aquisição de Equipamentos Ar Livre | 100,00 | 0,00 | 0,00% | 0,00% |
| 2025/4 - Beneficiação de Espaços Verdes e de Laser | 200,00 | 0,00 | 0,00% | 0,00% |
| 2025/5 - Manutenção e Reparação de Caminhos Agrícolas e Florestais | 25,00 | 0,00 | 0,00% | 0,00% |
| 2025/6 - Conservação e Manutenção dos Cemitérios da Freguesia | 200,00 | 0,00 | 0,00% | 0,00% |
| 2025/7 - Restauro de Lavadouros, Chafarizes e Fontanários da União das Freguesias | 100,00 | 0,00 | 0,00% | 0,00% |
| 2025/8 - Requalificação Casa Mortuária | 50,00 | 0,00 | 0,00% | 0,00% |
| 2025/9 - Aquisição de Equipamento de Informática | 740,00 | 738,00 | 99,73% | 4,07% |
| 2025/10 - Aquisição de Software Informático | 0,00 | 0,00 | 0,00% | 0,00% |
| 2025/11 - Aquisição de Equipamento Administrativo | 910,00 | 823,49 | 90,49% | 4,54% |
| 2025/12 - Aquisição de Ferramentas e Utensílios | 13 720,00 | 13 712,90 | 0,00% | 75,60% |
| 2025/13 - Outros Investimentos | 1 425,00 | 1 424,98 | 100,00% | 7,86% |
| Total | 19 000,00 | 18 139,17 | 95,47% | 100,00% |

SD
W
Alentejo
R



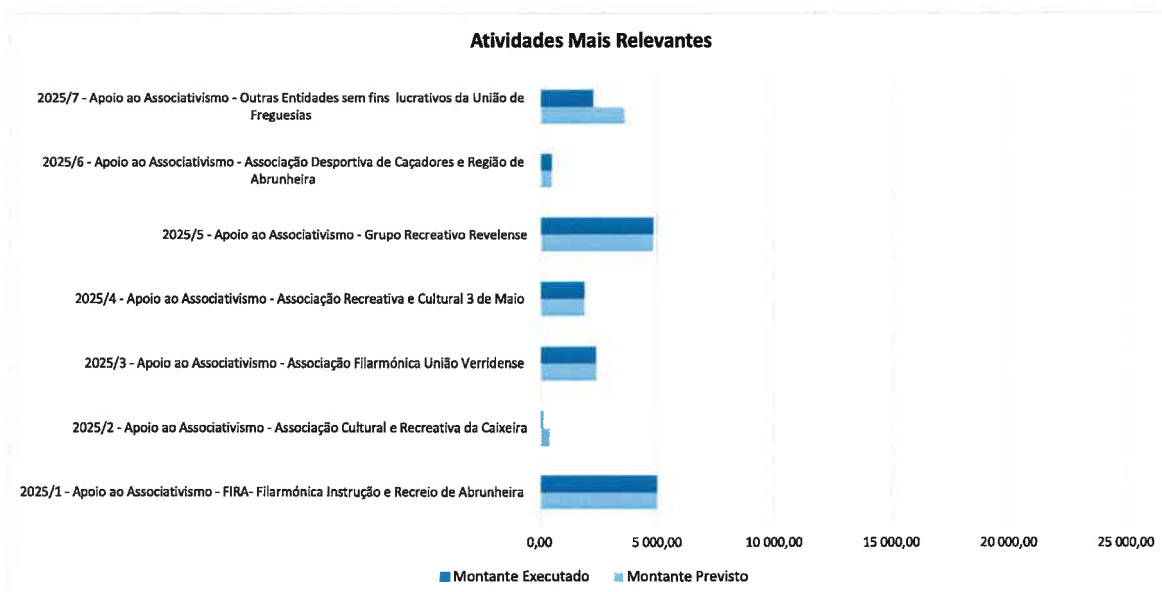
Foram aplicados em investimentos 9,27% da despesa paga, o que corresponde a um investimento de 18.139,17 euros. Do total dos investimentos realizados, 75,60% foram gastos em “Aquisição de Ferramentas e Utensílios”.

SD
 [Handwritten signatures and initials]

6. Demonstração da Execução do Plano de Atividades

O mapa de demonstração de execução anual do PPA, que tem como finalidade permitir o controlo da execução anual do plano plurianual de atividades, facultando informação relativa a cada programa e projeto, designadamente sobre forma de realização, fontes de financiamento, fase de execução, financiamento da componente anual e valor global do programa/projeto, e execução financeira dos anos anteriores.

| Projetos | Montante Previsto | Montante Executado | Execução % | % despesas Pagas |
|--|-------------------|--------------------|---------------|------------------|
| 2025/1 - Apoio ao Associativismo - FIRA- Filarmónica Instrução e Recreio de Abrunheira | 5 000,00 | 5 000,00 | 100,00% | 29,36% |
| 2025/2 - Apoio ao Associativismo - Associação Cultural e Recreativa da Caixeira | 400,00 | 133,00 | 33,25% | 0,78% |
| 2025/3 - Apoio ao Associativismo - Associação Filarmónica União Verridense | 2 400,00 | 2 396,03 | 99,83% | 14,07% |
| 2025/4 - Apoio ao Associativismo - Associação Recreativa e Cultural 3 de Maio | 1 900,00 | 1 900,00 | 100,00% | 11,16% |
| 2025/5 - Apoio ao Associativismo - Grupo Recreativo Revelense | 4 831,00 | 4 830,08 | 99,98% | 28,36% |
| 2025/6 - Apoio ao Associativismo - Associação Desportiva de Caçadores e Região de Abrunheira | 500,00 | 500,00 | 100,00% | 2,94% |
| 2025/7 - Apoio ao Associativismo - Outras Entidades sem fins lucrativos da União de Freguesias | 3 600,00 | 2 270,00 | 63,06% | 13,33% |
| Total | 18 631,00 | 17 029,11 | 91,40% | 100,00% |



7. Receitas por cobrar no final do período

A Junta de Freguesia não apresenta no final do período de relato, liquidações por cobrar.

8. Compromissos a transitar e obrigações a transitar

Os compromissos consideram-se assumidos quando é executada uma ação formal pela entidade, como sejam a emissão de ordem de compra, nota de encomenda ou documento equivalente, ou a assinatura de um contrato, acordo ou protocolo. As obrigações a transitar são obrigações que à data de 31 de dezembro não estavam pagas.

8.1. Compromissos a transitar

| N.º Comp | Class. Económica | Descrição | Valor Comp |
|------------|------------------|---|-----------------|
| 2024/1.343 | 02010201 | Gasolina | 1 023,94 |
| 2024/1.343 | 02010202 | Gasóleo | 766,19 |
| 2024/1.343 | 0201029903 | Gasóleo Agrícola | 2 430,81 |
| 2025/1.35 | 020214 | Estudos, pareceres, projectos e consultadoria | 255,84 |
| | | Total | 4 476,78 |

Handwritten signatures and initials:
 SD
 RJ
 #Antes
 [Signature]

8.2. Obrigações por pagar

| Obrigações | Class. Económica | Descrição | Valor Obrigação |
|------------|------------------|---------------------|-----------------|
| 2025/1.456 | 010101 | Descontos | 83,22 |
| 2025/1.455 | 01010401 | Descontos | 96,63 |
| 2025/1.458 | 01010401 | Descontos | 149,98 |
| 2025/1.456 | 010111 | Descontos | 25,07 |
| 2025/1.458 | 010205 | Descontos | 3,96 |
| 2025/1.1 | 02020101 | água | 36,73 |
| 2025/1.10 | 02020101 | água | 33,72 |
| 2025/1.11 | 02020101 | água | 38,73 |
| 2025/1.12 | 02020101 | água | 30,77 |
| 2025/1.13 | 02020101 | água | 17,73 |
| 2025/1.14 | 02020101 | água | 41,11 |
| 2025/1.16 | 02020101 | água | 58,89 |
| 2025/1.2 | 02020101 | água | 154,53 |
| 2025/1.3 | 02020101 | água | 31,50 |
| 2025/1.385 | 02020101 | água | 16,97 |
| 2025/1.386 | 02020101 | água | 15,92 |
| 2025/1.4 | 02020101 | água | 60,48 |
| 2025/1.5 | 02020101 | água | 19,00 |
| 2025/1.6 | 02020101 | água | 36,73 |
| 2025/1.7 | 02020101 | água | 40,95 |
| 2025/1.8 | 02020101 | água | 63,55 |
| 2025/1.9 | 02020101 | água | 73,86 |
| 2025/1.17 | 02020102 | Eletricidade | 18,44 |
| 2025/1.18 | 02020102 | Eletricidade | 13,26 |
| 2025/1.19 | 02020102 | Eletricidade | 5,14 |
| 2025/1.20 | 02020102 | Eletricidade | 5,05 |
| 2025/1.21 | 02020102 | Eletricidade | 72,72 |
| 2025/1.22 | 02020102 | Eletricidade | 37,78 |
| 2025/1.23 | 02020102 | Eletricidade | 50,54 |
| 2025/1.24 | 02020102 | Eletricidade | 28,11 |
| 2025/1.25 | 02020102 | Eletricidade | 99,39 |
| 2024/1.405 | 020203 | Conservação de bens | 78,00 |

SD

PP
A
M

| Obrigações | Class. Económica | Descrição | Valor Obrigação |
|------------|------------------|---|-----------------|
| 2025/1.26 | 020209 | Comunicações | 12,14 |
| 2025/1.27 | 020209 | Comunicações | 15,99 |
| 2025/1.28 | 020209 | Comunicações | 107,53 |
| 2023/1.4 | 020214 | Estudos, pareceres, projectos e consultadoria | 243,54 |
| 2025/1.435 | 0202250106 | Prestação de Outros Serviços | 60,00 |
| 2025/1.439 | 0202250106 | Prestação de Outros Serviços | 147,60 |
| 2025/1.390 | 040701 | Instituições sem fins lucrativos | 267,00 |
| 2025/1.445 | 040701 | Instituições sem fins lucrativos | 250,00 |
| 2025/1.478 | 04080201 | Apoio à Natalidade | 300,00 |
| 2025/1.33 | 0602030599 | Outras Despesas | 6,15 |
| | | Total | 2 948,41 |

9. Retenções e Operações de Tesouraria

9.1. Mapa de Retenções

O mapa de retenções evidencia os movimentos dos valores retidos das remunerações do pessoal e entregues às respetivas entidades, bem como as retenções efetuadas aos trabalhadores independentes durante o período de relato.

| Classificação | Designação | Saldo da Gerência Anterior | | Movimento | | Saldo para a Gerência Seguinte | |
|---------------|-------------------------|----------------------------|-----------------|-------------------|-------------------|--------------------------------|-----------------|
| | | Devedor | Credor | Débito | Crédito | Devedor | Credor |
| 170101 | EDC - Cartão de Cidadão | 0,00 € | 0,00 € | 0,00 € | 0,00 € | 0,00 € | 0,00 € |
| 170102 | IRS | 0,00 € | 40,00 € | 538,00 € | 580,00 € | 0,00 € | 82,00 € |
| 170107 | Seg. Social | 0,00 € | 436,75 € | 6.285,15 € | 6.203,26 € | 0,00 € | 354,86 € |
| 170109 | IRS- Categoria B | 0,00 € | 101,95 € | 282,97 € | 181,02 € | 0,00 € | 0,00 € |
| 170201 | EDC- IMT | 0,00 € | 0,00 € | 0,00 € | 0,00 € | 0,00 € | 0,00 € |
| 170202 | EDC- AMA | 0,00 € | 0,00 € | 0,00 € | 0,00 € | 0,00 € | 0,00 € |
| Total | | 0,00 € | 578,70 € | 7.106,12 € | 6.964,28 € | 0,00 € | 436,86 € |

9.2. Operações de Tesouraria

As operações de tesouraria são transações que geram entradas e saídas de caixa, mas não representam operações de execução orçamental, isto é, correspondem às operações que não são consideradas receita ou despesa orçamental, mas que têm expressão na tesouraria e na contabilidade de cada entidade, como é o caso da intermediação de fundos, de cobranças de receita por conta de outrem e a constituição e reforço de cauções e garantias.

| Classificação | TERC | Designação | Saldo da Gerência Anterior | | Movimento | | Saldo para a Gerência Seguinte | |
|---------------|------|---------------------------------|----------------------------|----------------|-----------------|-----------------|--------------------------------|----------------|
| | | | Devedor | Credor | Débito | Crédito | Devedor | Credor |
| 170101 | | EDC - Cartão de Cidadão | 67,50 € | 0,00 € | 0,00 € | 0,00 € | 67,50 € | 0,00 € |
| 170102 | | IRS | 0,00 € | 0,00 € | 0,00 € | 0,00 € | 0,00 € | 0,00 € |
| 170107 | | Seg. Social | 0,00 € | 0,00 € | 0,00 € | 0,00 € | 0,00 € | 0,00 € |
| 170201 | | EDC- IMT | 0,00 € | 67,50 € | 256,50 € | 256,50 € | 0,00 € | 67,50 € |
| 170202 | | EDC- AMA | 0,00 € | 7,32 € | 13,60 € | 9,95 € | 0,00 € | 3,67 € |
| 170203 | | Fundo Ambiental- "Bilha de Gás" | 0,00 € | 0,00 € | 290,00 € | 290,00 € | 0,00 € | 0,00 € |
| Total | | | 67,50 € | 74,82 € | 560,10 € | 556,45 € | 67,50 € | 71,17 € |

Handwritten signature and initials in blue ink.

12. Conclusão

O mapa de demonstração de desempenho orçamental, evidência as importâncias relativas a todos os recebimentos e pagamentos ocorridos no período contabilístico, quer se reportem à execução orçamental, quer a operações de tesouraria. Nesta demonstração também se evidenciam os correspondentes saldos (da gerência anterior e para a gerência seguinte).

| Recebimentos/Entrada de Fundos | | | Pagamentos/Saída de Fundos | | |
|--------------------------------|-------------|--------------------|----------------------------|-------------|--------------------|
| SALDO DA GERÊNCIA ANTERIOR | | 17.486,56€ | DESPESAS ORÇAMENTAIS | | 195.653,65€ |
| Execução Orçamental | 17.479,24€ | | Correntes | 177.514,48€ | |
| Operações de Tesouraria | 7,32€ | | Capital | 18.139,17€ | |
| RECEITAS ORÇAMENTAIS | | 205.383,04€ | OPERAÇÕES DE TESOURARIA | | 560,10€ |
| Correntes | 179.278,17€ | | | | |
| Capital | 25.634,24€ | | SALDO P/ GERÊNCIA SEGUINTE | | 27.212,30€ |
| Outras | 470,63€ | | Execução Orçamental | 27.208,63€ | |
| OPERAÇÕES DE TESOURARIA | | 556,45€ | Operações de Tesouraria | 3,67€ | |
| TOTAL | | 223.426,05€ | TOTAL | | 223.426,05€ |

Da análise do resumo da demonstração do desempenho orçamental, conclui-se que a União das Freguesias de Abrunheira, Verride e Vila Nova da Barca obteve uma execução orçamental positiva no valor de 27.208,63 euros

Órgão Executivo

07 / abril / 2026

Handwritten signature of Carlos Alves

Handwritten signature of Sandra Dias

Handwritten signature of Francisco Botelho

